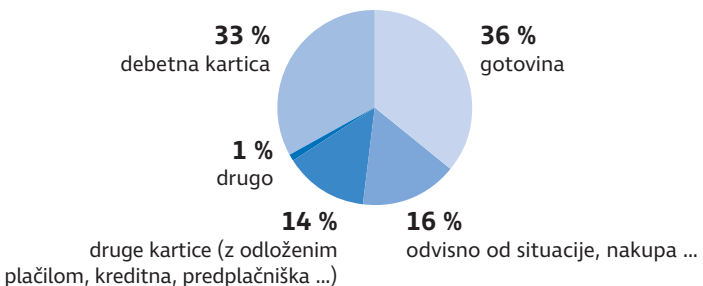


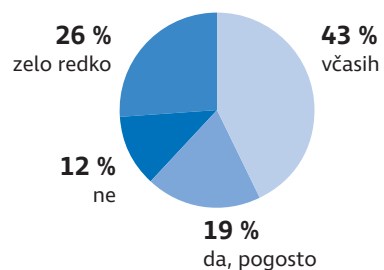
Brezgotovinsko in mobilno plačevanje v Sloveniji

raziskava MasterIndex, populacija 18-55 let, N=1041

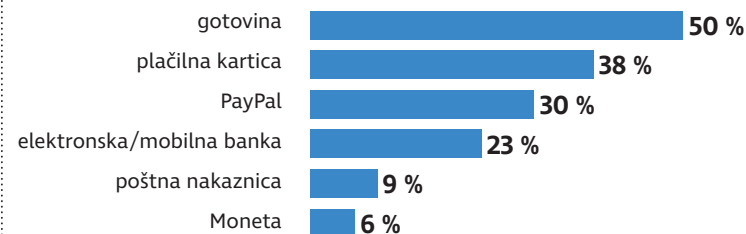
NAJBOLJ PRILJUBLJEN NAČIN PLAČEVANJA



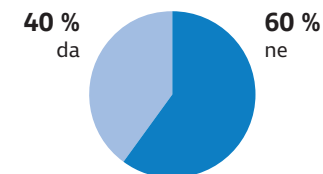
ALI NAKUPUJETE PO SPLETU?



NAJPOGOSTEJŠI NAČIN PLAČEVANJA PRI NAKUPIH PO SPLETU (N=912)



STE ŽE UPORABILI MOBILNO NAPRAVO ZA PLAČEVANJE?

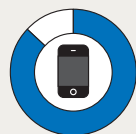


Povprečni uporabnik digitalne denarnice, po raziskavi Visa


plačevanje s telefonom, tablico ali nosljivimi mobilnimi napravami

18-24 let

je starostna skupina z največ uporabniki, **57 %** anketirancev z leti se navdušenje nad mobilnim plačevanjem zmanjšuje (nad 65 let, 25 %)



87 % jih uporablja mobilni telefon za plačevanje ali mobilno bančništvo



50 % | 50 % polovica uporabnikov je moških, polovica žensk



59 % jih denar nakazuje prijateljem in družinskim članom



75 % si izdelek najprej ogleda v fizični trgovini, nato ga kupi po spletu



52 % anketirancev je lani uporabljalo brezstične kartice za vsakodnevne nakupe, kar je približno polovica več kot leto prej



37 % anketirancev je lani uporabljalo brezstične kartice za vsakodnevne nakupe polovica več kot leto prej

z digitalno denarnico kupujejo tudi drago blago in storitve, predvsem



53 %

gospodinjiskih računov



47 %

vozovnic za vlak in avtobus



44 %

blaga večjih vrednosti



40 %

hrane za s seboj



36 %

glasba, TV-oddaje, filmi

vsaj nekajkrat na teden plačujejo



35 %

s pametnimi telefoni



32 %

s pametnimi urami



24 %

s tablicami

54 % Evropejcev redno uporablja mobilne naprave za plačilo blaga in storitev, od tega



74 %

Turkov



71 %

Norvežanov



71 %

Dancev



38 %

Slovencev



31 %

Nemcev