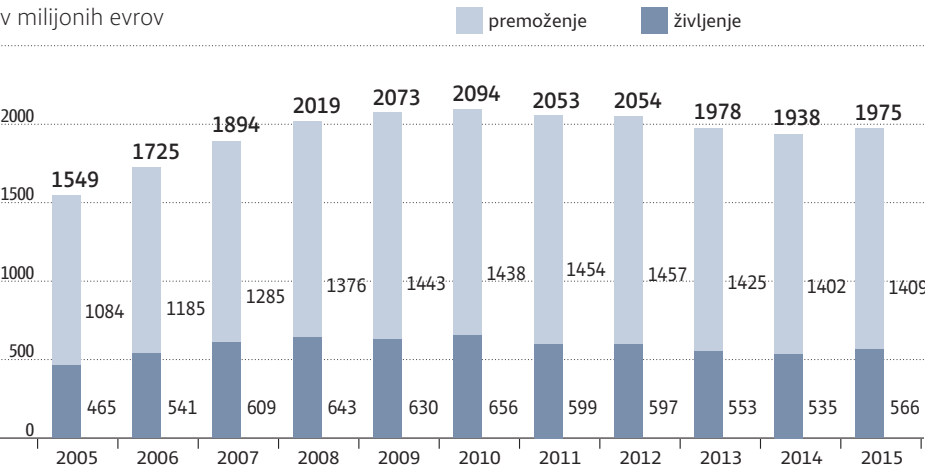


Zavarovanje poklicne odgovornosti ni množično, vendar postaja vse pomembnejše

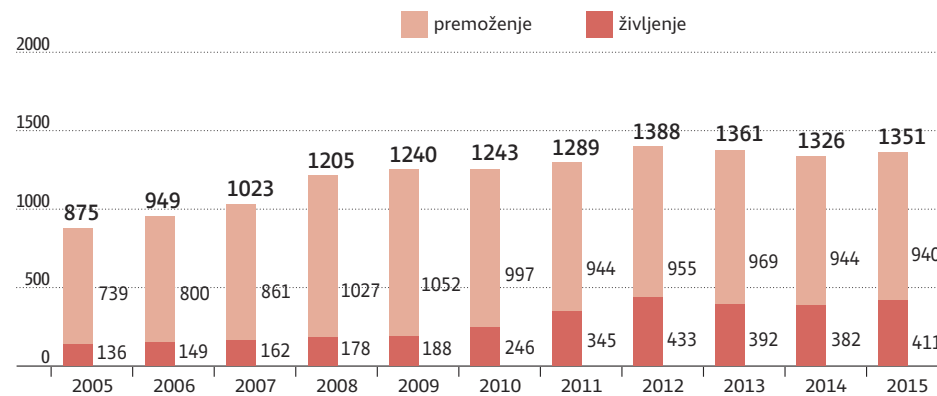
ZAVAROVALNE PREMIJE

v milijonih evrov



ZAVAROVALNINE IN ODŠKODNINE

v milijonih evrov



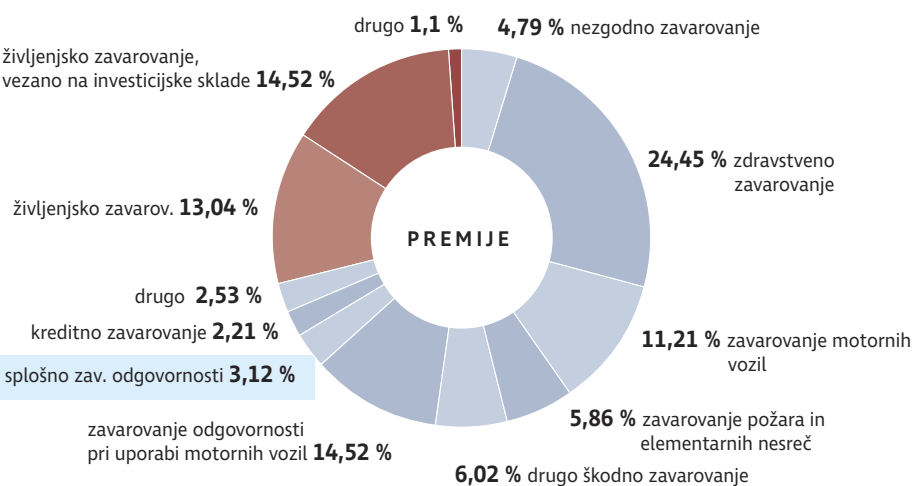
SPLOŠNA ZAVAROVANJA ODGOVORNOSTI

leta 2015

zavarovanje	ZAVAROVANJA		ŠKODE	
	število zavarovanj	premije (v evrih)	število škod	odškodnine (v evrih)
splošne odgovornosti	317.857	44.274.868	7381	17955.271
proizvajalčeve odgovornosti za izdelke	2.632	8.321.962	617	2208.748
pogodbene odgovornosti izvajalca gradbenih del	114	78.596	15	191.188
pogodbene odgovornosti izvajalca montažnih del	56	71.340	5	9.974
garancije proizvajalca, prodajalca ali dobavitelja	1.506	113.187	85	130.898
špeditorske odgovornosti v mednarodnem prometu	76	214.829	16	37.238
špeditorske odgovornosti v domačem prometu	2	4.389	0	0
odgovornosti uprave in nadzornega sveta	124	1.230.172	7	48.457
odgovornosti nepremičninskih posrednikov	460	218.009	1	0
odgovornosti filmskega producenta	8	2.304	0	0
obvezno zav. odgovornosti računovod. in revizij. družb	565	322.485	11	47.959
obvezno zav. projektantske odgovornosti	1.988	934.068	26	260.992
obvezno zav. odvetniške odgovornosti	279	1.442.459	51	368.568
obvezno zav. zdravniške odgovornosti	1.684	1.292.800	153	495.353
obvez. zav. odgovornosti proizvajalcev zdravil	7	22.275	0	0
in medicinskih pripomočkov				
obvez. zav. odgovornosti zavaroval. posredniških družb	144	375.298	5	84.722
obvezno zav. odgovornosti sodnih izvršiteljev	43	9.788	0	0
obvezno zav. odgovornosti overiteljev kvalific.	0	0	0	0
potrdil elektronskih podpisov				
obvezno zav. odgovornosti gorskih vodnikov	0	0	0	0
obvezno zav. odgovornosti geodetskih podjetij	259	35.743	2	1.500
obvezno zav. odgovornosti certifikacijskih organov	0	0	0	0
za potrjevanje skladnosti gradbenih proizvodov				
obvezno zav. odgovornosti upravljavcev strelišč	0	0	0	0
zavarovanje odgovornosti varnostnikov	51	260.323	8	39.695
vsa druga splošna zavarovanja odgovornosti	45.052	2.219.005	1.756	765.711
SKUPAJ	372.987	61.556.810	10.140	22.646.282

ZAVAROVALNE PREMIJE PO ZAVAROVALNIH VRSTAH leta 2015, v odstotkih

ŽIVLJENJSKA ZAVAROVANJA 28,65 % 71,35 % PREMOŽENJSKA ZAVAROVANJA



ZAVAROVALNINE IN ODŠKODNINE PO ZAVAROVALNIH VRSTAH leta 2015, v odstotkih

ŽIVLJENJSKA ZAVAROVANJA 30,44 % 69,56 % PREMOŽENJSKA ZAVAROVANJA

