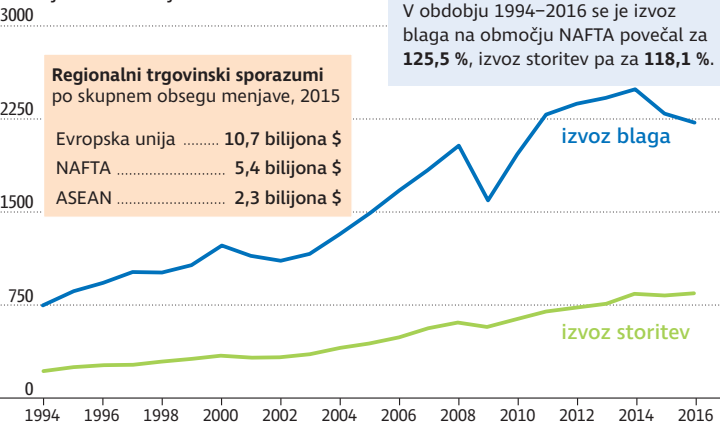


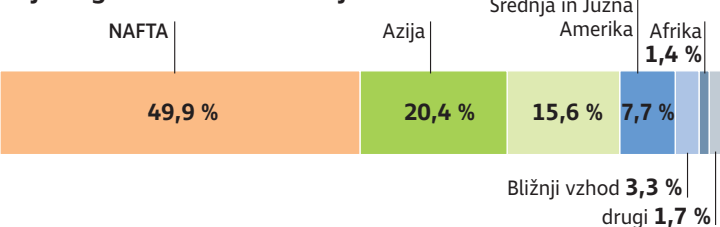
# Trgovina med ZDA, Kanado in Mehiko se je v 20 letih več kot podvojila, tudi zaradi sporazuma NAFTA

## Izvoz območja NAFTA na svetovni trg

v milijardah dolarjev



## Ciljni trgi za izvoz iz območja NAFTA



### Sestava izvoza blaga

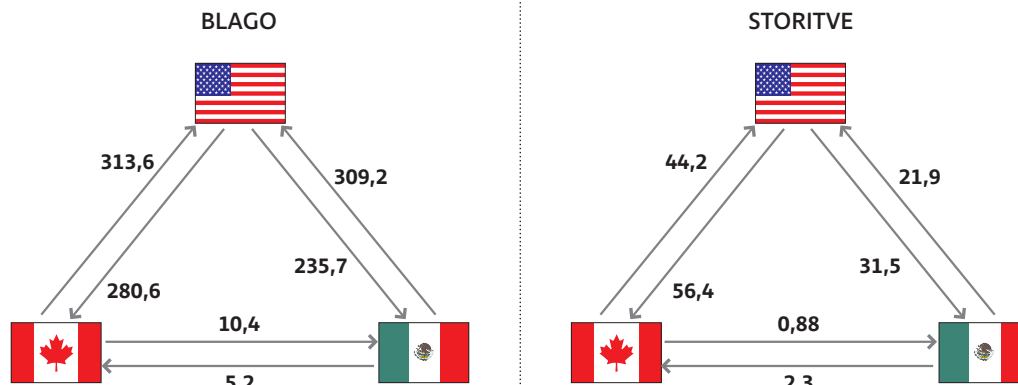
kmetijstvo in hrana	11,0 %
kemikalije	11,2 %
goriva in rude	12,1 %
stroji in transport	43,4 %
drugo	22,3 %

### Sestava izvoza storitev

z blagom povezane storitve	3,4 %
IT-storitve	5,3 %
profesionalne storitve	10,0 %
transportne storitve	11,8 %
finančne storitve	15,2 %
uporaba intelektualne lastnine	15,2 %
potovanja	29,2 %
druge storitve	9,9 %

## Trgovinski tokovi med ZDA, Kanado in Mehiko

v milijardah dolarjev



## Trgovina znotraj regije NAFTA

1,2 bilijona \$ izvoz blaga, od tega:  
 125,2 milijarde \$ ponovni izvoz  
 157,2 milijarde \$ izvoz storitev  
 1,3 bilijona \$ skupni izvoz blaga in storitev

## Bilateralne trgovinske bilance

ZDA – Kanada	primanjkljaj	20,8 milijarde \$
ZDA – Mehika	primanjkljaj	63,9 milijarde \$
Kanada – Mehika	presežek	3,8 milijarde \$

## Vodilni trgovinski partnerji

	izvoz	uvoz		
<b>Kanada</b>	ZDA	76,7 %	ZDA	53,3 %
	EU	7,2 %	Kitajska	12,3 %
	Kitajska	3,9 %	EU	11,5 %
	Japonska	1,9 %	Mehika	5,8 %
<b>Mehika</b>	ZDA	81,2 %	ZDA	47,4 %
	EU	4,8 %	Kitajska	17,7 %
	Kanada	2,8 %	EU	11,1 %
	Kitajska	1,3 %	Japonska	4,4 %
<b>ZDA</b>	Kanada	18,6 %	Kitajska	21,8 %
	EU	18,2 %	EU	18,9 %
	Mehika	15,7 %	Kanada	13,0 %
	Kitajska	7,7 %	Mehika	12,9 %